



ФЕДЕРАЛЬНАЯ СЛУЖБА
ГОСУДАРСТВЕННОЙ СТАТИСТИКИ
(Нижегородстат)

ДЕНЕЖНЫЕ ДОХОДЫ И РАСХОДЫ НАСЕЛЕНИЯ НИЖЕГОРОДСКОЙ ОБЛАСТИ



I полугодие 2022 года



ФЕДЕРАЛЬНАЯ СЛУЖБА
ГОСУДАРСТВЕННОЙ СТАТИСТИКИ

ДЕНЕЖНЫЕ ДОХОДЫ И РАСХОДЫ НАСЕЛЕНИЯ

Нижегородской области

I полугодие 2022 года

- 01 СРЕДНЕДУШЕВЫЕ ДЕНЕЖНЫЕ ДОХОДЫ НАСЕЛЕНИЯ
- 02 РЕАЛЬНЫЕ РАСПОЛАГАЕМЫЕ ДЕНЕЖНЫЕ ДОХОДЫ НАСЕЛЕНИЯ
- 03 СТРУКТУРА ДЕНЕЖНЫХ ДОХОДОВ НАСЕЛЕНИЯ
- 04 СТРУКТУРА ИСПОЛЬЗОВАНИЯ ДЕНЕЖНЫХ ДОХОДОВ НАСЕЛЕНИЯ





СРЕДНЕДУШЕВЫЕ ДЕНЕЖНЫЕ ДОХОДЫ НАСЕЛЕНИЯ

РУБЛЕЙ В МЕСЯЦ

I ПОЛУГОДИЕ 2022 ГОДА

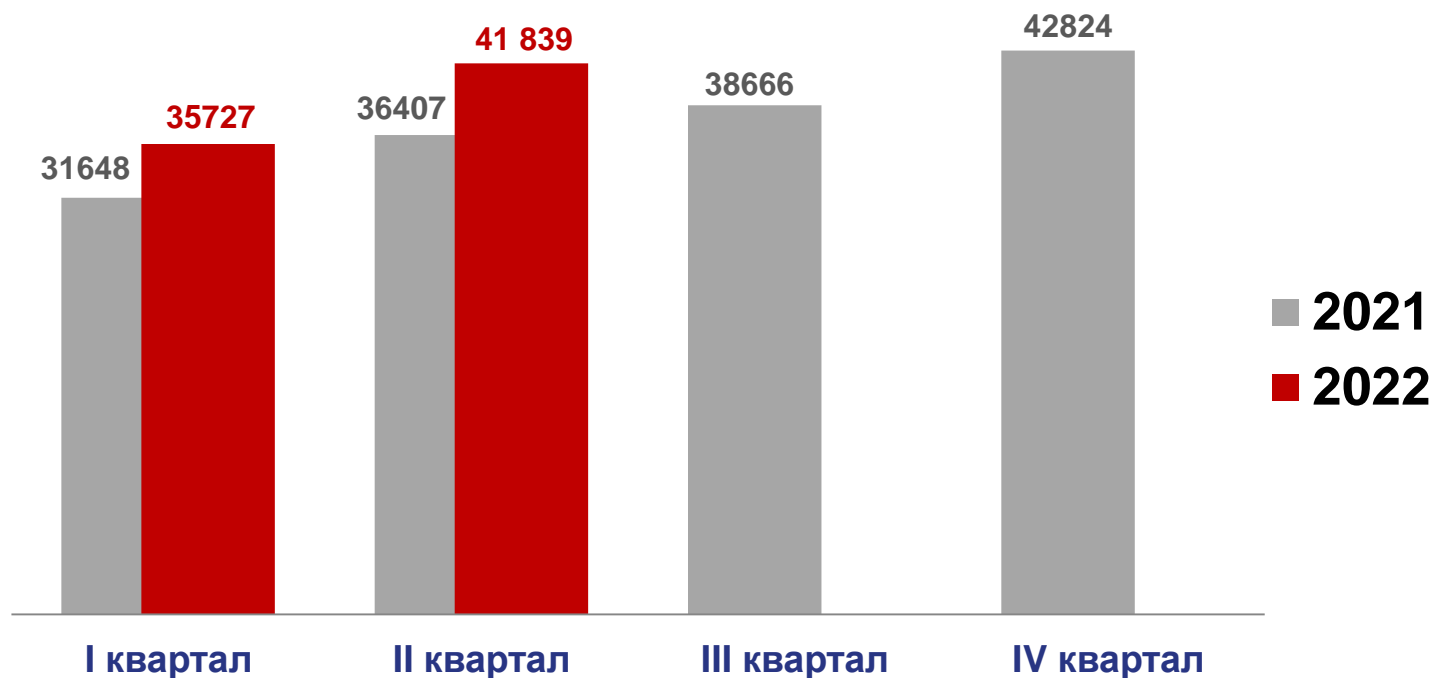
38 783

РУБЛЯ В МЕСЯЦ

ИЗМЕНЕНИЕ

114,0%

В % К I ПОЛУГОДИЮ 2021 ГОДА





СРЕДНЕДУШЕВЫЕ ДЕНЕЖНЫЕ ДОХОДЫ НАСЕЛЕНИЯ

РУБЛЕЙ В МЕСЯЦ

I ПОЛУГОДИЕ 2022 ГОДА

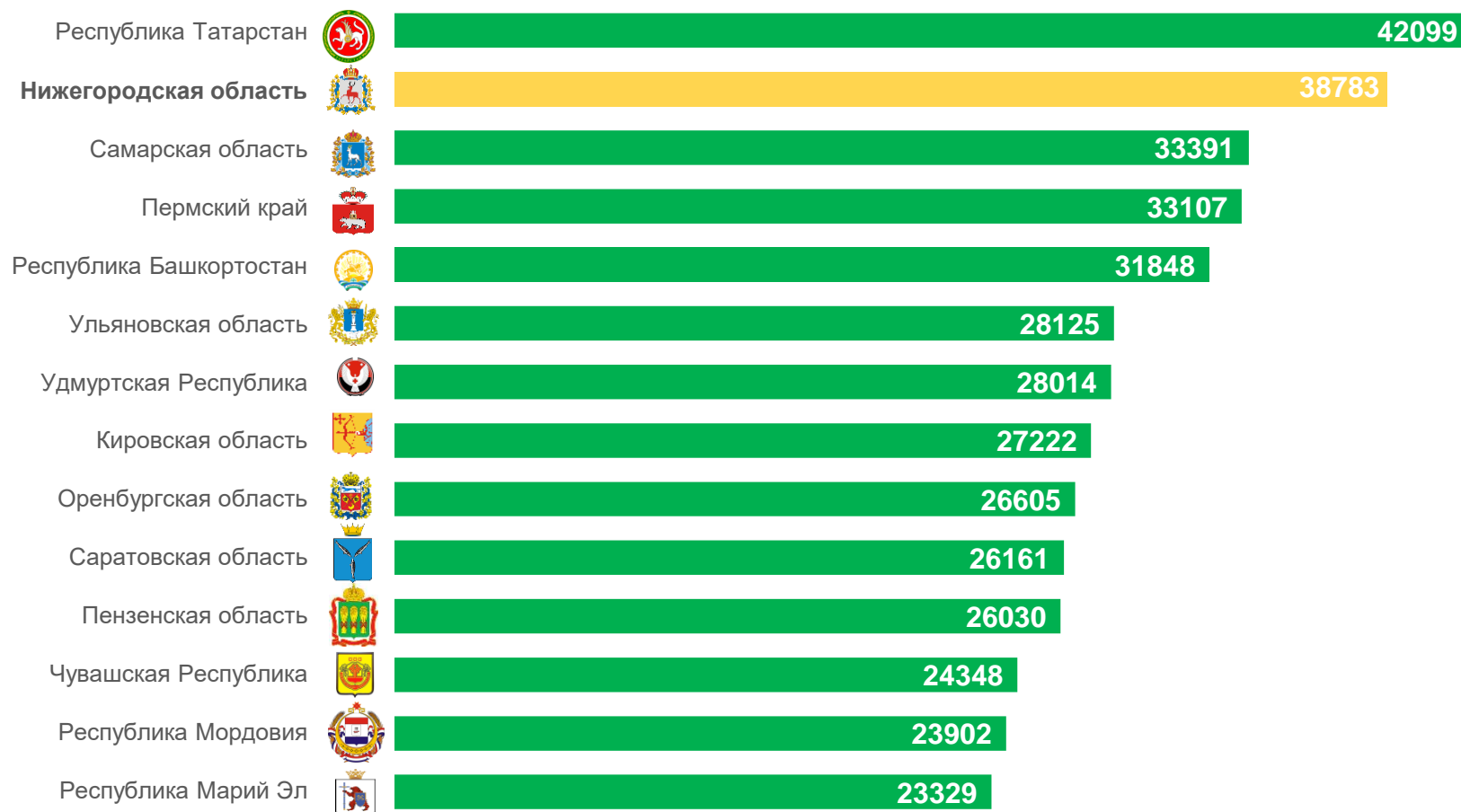


40 304

Российская Федерация

31 919

Приволжский федеральный округ





РЕАЛЬНЫЕ РАСПОЛАГАЕМЫЕ ДЕНЕЖНЫЕ ДОХОДЫ НАСЕЛЕНИЯ

В % К СООТВЕТСТВУЮЩЕМУ ПЕРИОДУ ПРЕДЫДУЩЕГО ГОДА

I ПОЛУГОДИЕ 2022 ГОДА

В % К I ПОЛУГОДИЮ 2021 ГОДА



99,3

Нижегородская область



99,2

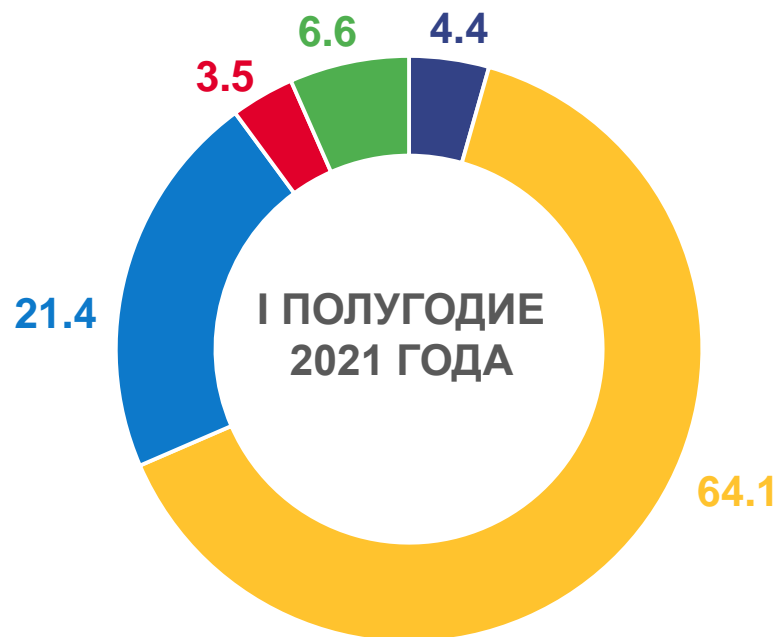
Российская Федерация





СТРУКТУРА ДЕНЕЖНЫХ ДОХОДОВ НАСЕЛЕНИЯ

В % ОТ ОБЩЕГО ОБЪЕМА ДЕНЕЖНЫХ ДОХОДОВ НАСЕЛЕНИЯ



Оплата труда

Социальные выплаты

Доходы от предпринимательской
деятельности

Доходы от собственности

Прочие денежные поступления

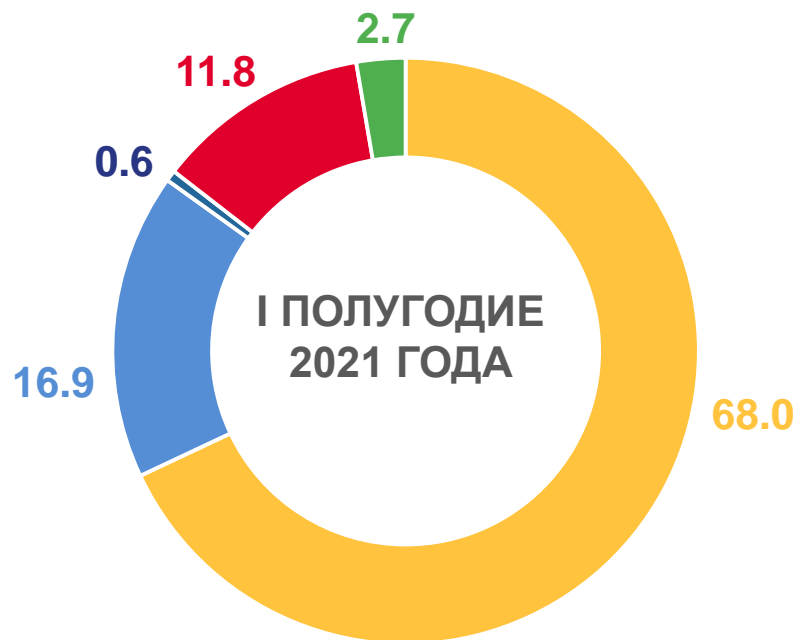
* Данные являются предварительными





СТРУКТУРА ИСПОЛЬЗОВАНИЯ ДЕНЕЖНЫХ ДОХОДОВ НАСЕЛЕНИЯ

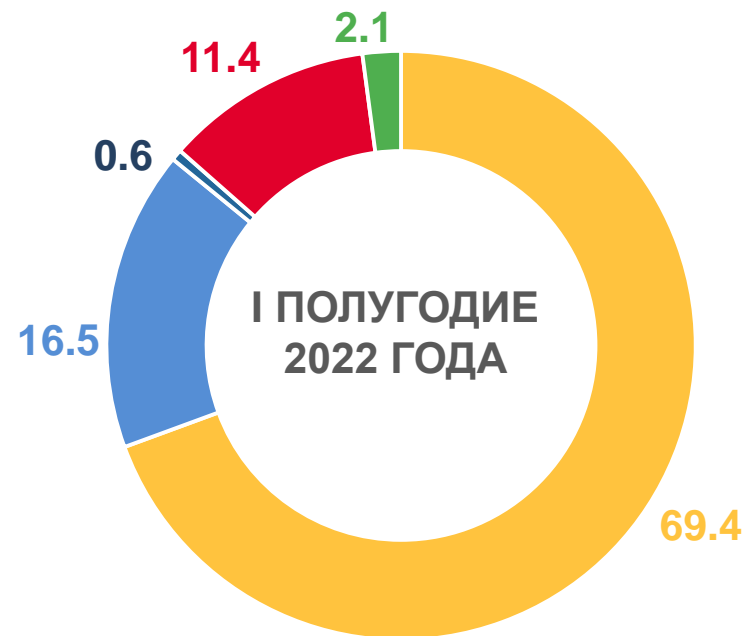
В % ОТ ОБЩЕГО ОБЪЕМА ДЕНЕЖНЫХ ДОХОДОВ НАСЕЛЕНИЯ



Покупка товаров

Оплата услуг

Оплата обязательных платежей и взносов, прочие расходы



Объем платежей за товары (работы, услуги) зарубежным поставщикам за безналичный и наличный расчет

Прирост (уменьшение) сбережений

* Данные являются предварительными

